



# VILNIAUS GEDIMINO TECHNIKOS UNIVERSITETAS

Viešoji įstaiga

Saulėtekio al. 11, LT-10223 Vilnius

Juridinio asmens registro kodas 111950243

## 2020 METŲ I-O KETVIRČIO ATASKAITŲ RINKINYS pagal 2020-03-31 duomenis

### Turinys:

Finansinės būklės ataskaita	2-3
Veiklos rezultatų ataskaita	4
Finansinės ataskaitos aiškinamasis raštas	5-17
Finansinės ataskaitos aiškinamojo rašto priedai	18-24

## VILNIAUS GEDIMINO TECHNIKOS UNIVERSITETAS

111950243, Saulėtekio al. 11, Vilnius

### FINANSINĖS BŪKLĖS ATASKAITA PAGAL 2020 M. KOVO 31 D. DUOMENIS


2020-05-05 Nr. \_\_\_\_\_  
(data)

*Pateikimo valiuta ir tikslumas: eurai arba tūkstančiais eurų*


Eil. Nr.	Straipsniai	Pastabos Nr.	Paskutinė ataskaitinio laikotarpio diena	Paskutinė praėjusio ataskaitinio laikotarpio diena
<b>A.</b>	<b>ILGALAIKIS TURTAS</b>		<b>51.066.230,15</b>	51.278.694,78
I.	Nematerialusis turtas	1	277.991,33	312.959,45
I.1	Plėtros darbai			
I.2	Programinė įranga ir jos licencijos		239.011,72	267.672,09
I.3	Kitas nematerialusis turtas		38.979,61	45.287,36
I.4	Nebaigti projektai ir išankstiniai mokėjimai			0,00
I.5	Prestižas			
II.	Ilgalaikis materialusis turtas	2	50.607.187,65	50.783.944,35
II.1	Žemė			
II.2	Pastatai		35.502.784,48	35.634.739,57
II.3	Infrastruktūros ir kiti statiniai		323.860,60	331.163,95
II.4	Nekilnojamosios kultūros vertybės		8.142.052,19	8.142.052,19
II.5	Mašinos ir įrenginiai		1.875.988,51	1.824.557,76
II.6	Transporto priemonės		1.011.444,11	1.071.909,21
II.7	Kilnojamosios kultūros vertybės		144.810,01	144.810,01
II.8	Baldai ir biuro įranga		964.399,94	1.014.646,74
II.9	Kitas ilgalaikis materialusis turtas		2.085.010,07	2.080.315,76
II.10	Nebaigta statyba ir išankstiniai mokėjimai		556.837,74	539.749,16
III.	Ilgalaikis finansinis turtas	3	181.051,17	181.790,98
IV.	Mineraliniai ištekliai ir kitas ilgalaikis turtas			
<b>B.</b>	<b>BIOLOGINIS TURTAS</b>			
<b>C.</b>	<b>TRUMPALAIKIS TURTAS</b>		<b>18.666.132,00</b>	15.350.557,70
I.	Atsargos	4	477.368,84	384.910,56
I.1	Strateginės ir neliečiamosios atsargos			
I.2	Medžiagos, žaliavos ir ūkinis inventorių		329.704,53	235.713,60
I.3	Nebaigta gaminti produkcija ir nebaigtos vykdyti sutartys		4.415,95	2.911,45
I.4	Pagaminta produkcija, atsargos, skirtos parduoti (perduoti)		143.248,36	146.285,51
I.5	Ilgalaikis materialusis ir biologinis turtas, skirtas parduoti			0,00
II.	Išankstiniai apmokėjimai	5	147.821,62	62.642,82
III.	Per vienus metus gautinos sumos	6	5.972.112,03	4.118.346,05
III.1	Gautinos trumpalaikės finansinės sumos		2.926,32	2.904,49
III.2	Gautini mokesčiai ir socialinės įmokos			
III.3	Gautinos finansavimo sumos		1.916,75	1.589,65
III.4	Gautinos sumos už turto naudojimą, parduotas prekes, turta, paslaugas		910.350,48	470.697,09
III.5	Sukauptos gautinos sumos		5.003.034,53	3.595.591,12
III.6	Kitos gautinos sumos		53.883,95	47.563,70
IV.	Trumpalaikės investicijos	7	999.999,00	999.999,00
V.	P pinigai ir pinigų ekvivalentai	8	11.068.830,51	9.784.659,27
	<b>IŠ VISO TURTO:</b>		<b>69.732.362,15</b>	<b>66.629.252,48</b>

Eil. Nr.	Straipsniai	Pastabos Nr.	Paskutinė ataskaitinio laikotarpio diena	Paskutinė praėjusio ataskaitinio laikotarpio diena
<b>D.</b>	<b>FINANSAVIMO SUMOS</b>	9	<b>31.250.976,96</b>	31.298.583,75
I.	Iš valstybės biudžeto		19.108.313,39	19.112.665,78
II.	Iš savivaldybės biudžeto		38,17	11,49
III.	Iš Europos Sąjungos, užsienio valstybių ir tarptautinių organizacijų		10.727.568,00	10.550.809,73
IV.	Iš kitų šaltinių		1.415.057,40	1.635.096,75
<b>E.</b>	<b>ĮSIPAREIGOJIMAI</b>		<b>10.508.389,32</b>	8.455.438,58
I.	Ilgalaikiai įsipareigojimai	10	2.596.454,00	2.637.553,71
I.1	Ilgalaikiai finansiniai įsipareigojimai		2.596.454,00	2.637.553,71
I.2	Ilgalaikiai atidėjiniai			
I.3	Kiti ilgalaikiai įsipareigojimai			
II.	Trumpalaikiai įsipareigojimai	11	7.911.935,32	5.817.884,87
II.1	Ilgalaikių atidėjinių einamųjų metų dalis ir trumpalaikiai atidėjiniai			
II.2	Ilgalaikių įsipareigojimų einamųjų metų dalis	10	161.498,27	160.078,77
II.3	Trumpalaikiai finansiniai įsipareigojimai			
II.4	Mokėtinos subsidijos, dotacijos ir finansavimo sumos			
II.5	Mokėtinos sumos į Europos Sąjungos biudžetą			
II.6	Mokėtinos sumos į biudžetus ir fondus			1.134,60
II.6.1	Grąžintinos finansavimo sumos			1.134,60
II.6.2	Kitos mokėtinos sumos biudžetui			
II.7	Mokėtinos socialinės išmokos			15.909,76
II.8	Grąžintini mokesčiai, įmokos ir jų permokos			
II.9	Tiekėjams mokėtinos sumos		241.783,56	360.681,29
II.10	Su darbo santykiais susiję įsipareigojimai		1.929.286,90	2.800,12
II.11	Sukauptos mokėtinos sumos		4.071.429,84	4.252.986,42
II.12	Kiti trumpalaikiai įsipareigojimai		1.507.936,75	1.024.293,91
<b>F.</b>	<b>GRYNASIS TURTA</b>		<b>27.972.995,87</b>	26.875.230,15
I.	Dalininkų kapitalas		26.824.919,88	26.824.919,88
II.	Rezervai		7.336.565,92	7.336.565,92
II.1	Tikrosios vertės rezervas		7.336.565,92	7.336.565,92
II.2	Kiti rezervai			
III.	Nuosavybės metodo įtaka		34.264,77	34.264,77
IV.	Sukauptas perviršis ar deficitas	18	-6.222.754,70	-7.320.520,42
IV.1	Einamųjų metų perviršis ar deficitas		1.097.765,72	-3.414.748,21
IV.2	Ankstesnių metų perviršis ar deficitas		-7.320.520,42	-3.905.772,21
<b>G.</b>	<b>MAŽUMOS DALIS</b>			
	<b>IŠ VISO FINANSAVIMO SUMŲ, ĮSIPAREIGOJIMŲ, GRYNŲJO TURTO IR MAŽUMOS DALIES:</b>		<b>69.732.362,15</b>	<b>66.629.252,48</b>

Rektorius

 Alfonsas Daniūnas

Finansų direkcijos direktorius

 Romualdas Česnavičius

## VILNIAUS GEDIMINO TECHNIKOS UNIVERSITETAS

111950243, Saulėtekio al. 11, Vilnius

VEIKLOS REZULTATŲ ATASKAITA  
PAGAL 2020 M. KOVO 31 D. DUOMENIS

2020-05-05 Nr. \_\_\_\_\_



(data)

Pateikimo valiuta ir tikslumas: eurais

Eil. Nr.	Straipsniai	Pastabos Nr.	Ataskaitinis laikotarpis	Praėjęs ataskaitinis laikotarpis
<b>A.</b>	<b>PAGRINDINĖS VEIKLOS PAJAMOS</b>		<b>10.497.356,32</b>	<b>10.239.808,71</b>
I.	FINANSAVIMO PAJAMOS	12	8.370.261,33	8.495.287,40
I.1.	Iš valstybės biudžeto		6.716.549,03	6.846.234,73
I.2.	Iš savivaldybių biudžetų		-26,68	-244,91
I.3.	Iš ES, užsienio valstybių ir tarptautinių organizacijų lėšų		1.401.880,28	1.613.919,46
I.4.	Iš kitų finansavimo šaltinių		251.858,70	35.378,12
II.	MOKESČIŲ IR SOCIALINIŲ ĮMOKŲ PAJAMOS			
III.	PAGRINDINĖS VEIKLOS KITOS PAJAMOS	13	2.127.094,99	1.744.521,31
III.1.	Pagrindinės veiklos kitos pajamos		2.127.094,99	1.744.521,31
III.2.	Pervestinių pagrindinės veiklos kitų pajamų suma			
<b>B.</b>	<b>PAGRINDINĖS VEIKLOS SAŃAUDOS</b>	14	<b>9.628.223,28</b>	<b>10.286.746,47</b>
I.	DARBO UŽMOKESČIO IR SOCIALINIO DRAUDIMO		6.871.496,07	6.765.022,69
II.	NUSIDĖVĖJIMO IR AMORTIZACIJOS		548.397,42	759.574,97
III.	KOMUNALINIŲ PASLAUGŲ IR RYŠIŲ		220.483,50	391.956,25
IV.	KOMANDIRUOČIŲ		64.750,78	170.339,35
V.	TRANSPORTO		22.506,34	48.812,01
VI.	KVALIFIKACIJOS KĖLIMO		4.722,80	8.108,50
VII.	PAPRASTOJO RĖMONTO IR EKSPLOATAVIMO		85.615,91	35.737,17
VIII.	NUVERTĖJIMO IR NURAŠYTŲ SUMŲ			46.702,21
IX.	SUNAUDOTŲ IR PARDUOTŲ ATSARGŲ SAVIKAINA		85.532,89	297.280,06
X.	SOCIALINIŲ ĮŠMOKŲ		2.570,00	884.737,88
XI.	NUOMOS		15.545,75	57.995,20
XII.	FINANSAVIMO		20.579,90	156.402,35
XIII.	KITŲ PASLAUGŲ		642.161,14	555.348,40
XIV.	KITOS		1.043.860,78	108.729,43
<b>C.</b>	<b>PAGRINDINĖS VEIKLOS PERVERŠIS AR DEFICITAS</b>		<b>869.133,04</b>	<b>-46.937,76</b>
<b>D.</b>	<b>KITOS VEIKLOS REZULTATAS</b>		<b>238.687,82</b>	<b>139.333,40</b>
I.	KITOS VEIKLOS PAJAMOS	15	439.155,08	431.668,70
II.	PERVESTINOS Į BIUDŽETĄ KITOS VEIKLOS PAJAMOS			
III.	KITOS VEIKLOS SAŃAUDOS	16	200.467,26	292.335,30
<b>E.</b>	<b>FINANSINĖS IR INVESTICINĖS VEIKLOS REZULTATAS</b>	17	<b>-10.055,14</b>	<b>-10.332,21</b>
<b>F.</b>	<b>APSKAITOS POLITIKOS KEITIMO IR ESMINIŲ APSKAITOS KLAIĐŲ TAISYMO ĮTAKA</b>			
<b>G.</b>	<b>PELNO MOKESTIS</b>			
<b>H.</b>	<b>GRYNASIS PERVERŠIS AR DEFICITAS PRIEŠ NUOSAVYBĖS METODO ĮTAKĄ</b>	18	<b>1.097.765,72</b>	<b>82.063,43</b>
<b>I.</b>	<b>NUOSAVYBĖS METODO ĮTAKA</b>			
<b>J.</b>	<b>GRYNASIS PERVERŠIS AR DEFICITAS</b>		<b>1.097.765,72</b>	<b>82.063,43</b>
I.	TENKANTIS KONTROLIUOJANČIAJAM SUBJEKTUI			
II.	TENKANTIS MAŽUMOS DALIAI			

Rektorius

Finansų direkcijos direktorius

Alfonsas Daniūnas

Romualdas Česnavičius

# VILNIAUS GEDIMINO TECHNIKOS UNIVERSITETAS

## 2020 METŲ I-O KETVIRČIO SUTRUMPINTAS AIŠKINAMASIS RAŠTAS

2020 m. Gegužės 6 d.

### I. BENDROJI DALIS

Vilniaus Gedimino technikos universitetas (toliau Universitetas) yra įsteigtas 1956 m. kaip Kauno Politechnikos instituto Vilniaus vakarinis fakultetas. 1969 m. įkurtas Vilniaus inžinerinis statybos institutas, 1990 m. pavadintas Vilniaus technikos universitetu, 1996 m. - Vilniaus Gedimino technikos universitetu. Vilniaus Gedimino technikos universitetas juridinių asmenų registre įregistruotas 1997 m. rugsėjo 24 d. kaip biudžetinė įstaiga išlaikoma iš valstybės biudžeto, pažymėjimo Nr. 000461. Nuo 2011 m. liepos 8 d. Universiteto teisinė forma yra viešoji įstaiga. Įstaigos kodas 111950243, buveinės adresas: Saulėtekio al. 11, LT-10223 Vilnius. Universitetas yra pridėtinės vertės mokesčio (PVM) mokėtojas nuo 1994 m. gegužės 1 d., pažymėjimo Nr. 10200690. PVM mokėtojo kodas LT119502413.

Universiteto steigėjas yra Lietuvos Respublikos Seimas. Švietimo ir mokslo ministerija įgyvendina valstybės, kaip universiteto savininkės, turtines ir neturtines teises ir pareigas.

Universitetas yra ne pelno siekianti valstybinė studijų ir mokslo įstaiga, turinti Lietuvos Respublikos Konstitucijos ir Mokslo ir studijų įstatymo nustatytą specialų statusą. Universitetas naudojami Lietuvos Respublikos Konstitucijos suteikta autonomija, kuri įgyvendinama Universiteto statuto ir Lietuvos Respublikos įstatymų nustatyta tvarka.

Universitetas rengia aukščiausios kvalifikacijos specialistus ir mokslininkus, palaiko ir plečia studijų formų įvairovę, plečia studijų leidinių leidybą, bibliotekos fondus ir duomenų bazes, rengia aviacijos specialistus ir atnaujina jų mokomąją bazę. Universitetas vykdo mokslinius tyrimus, kurių tikslas siekti Lietuvai aktualių problemų sprendimo, gerinti užsakomųjų mokslo tyrimo darbų kokybę, įdiegti kokybės valdymo sistemą, stiprinti mokslo tiriamąją bazę ir atnaujinti mokslo laboratorijų įrangą.

Universiteto pagrindinės veiklos rūšys – aukštasis universitetinis išsilavinimas, moksliniai tyrimai ir eksperimentinė plėtra, leidyba, kitos veiklos rūšys – bendrabučių apgyvendinimo paslaugos, praktikų bazių eksploatacija ir priežiūra, patalpų nuoma ir paslaugos.

Vilniaus Gedimino technikos universitetas nusistatė prioritetinius tikslus studijų, mokslo ir infrastruktūros vystymo srityse. Pagrindinis dokumentas „2014-2020 metų VGTU plėtros strategija“, patvirtinta VGTU tarybos 2013 m. birželio 25 d. nutarimu Nr. 3-1.

Vilniaus Gedimino technikos universitetas savo veiklą koncentruoja į prioritetines mokslinių tyrimų kryptis ir tematikas, tikslingai siekia tapti Baltijos šalių universitetų lyderiu darnios statybos, transporto, darnios aplinkos, informacinių technologijų ir komunikacijų mokslo srityse. Universitetas siekia mokyti ir ugdyti pilietiškai atsakingą, kūrybingą, verslią, konkurencingą, mokslui ir naujausioms technologijoms imlią asmenybę, siekia padėti užtikrinti ekonominę šalies visuomenės, kultūros ir ūkio suklestėjimą, socialinę santarvę ir nacionalinės kultūros savitumo išsaugojimą. Universitetas darniai plėtoja įvairių sričių mokslinį pažinimą, vykdo aukšto lygio mokslinius tyrimus ir eksperimentinę (socialinę, kultūrinę) plėtrą, rengia mokslininkus, mokslo ir studijų srityje, bendradarbiauja su šalies ir užsienio partneriais.

Universitetui 2004 metų sausio 26 d. suteiktas paramos gavėjo statusas, todėl jis gali gauti paramą iš fizinių ir juridinių asmenų.

2020 m. kovo 31 d. Universitete dirbo 1 564 darbuotojai, 2019 m. gruodžio 31 d. Universitete dirbo 1 596 darbuotojai. Vidutinis 3-ių mėnesių darbuotojų skaičius – 1 565. Visi universiteto darbuotojai dirba pagal darbo sutartis etatų sąrašė patvirtintose pareigybėse.

Ataskaitose pateikiami duomenys išreiškiami Lietuvos Respublikos piniginiiais vienetais – eurai ir centais.

## II. APSKAITOS POLITIKA

Universiteto apskaitos politika detalai aprašyta 2019 metų metinio finansinių ataskaitų rinkinio aiškinamajame rašte. Per ataskaitinį laikotarpį apskaitos politika nebuvo keičiama.

## III. PASTABOS

### 1. Pastaba. Ilgalaikis nematerialusis turtas (INT).

Nematerialiojo turto balansinės vertės pasikeitimas per 2020 metų I-ą ketvirtį atvaizduotas priede Nr. 1.

Ataskaitinio laikotarpio pabaigoje finansinėse ataskaitose atvaizduota ilgalaikio nematerialiojo turto vertė buvo 277 991,33 Eur (2019-12-31 buvo 312 959,45 Eur). INT sudaro programinė įranga ir jos licencijos, patentai ir kitos licencijos, kitas nematerialusis turtas (el. knygos, intelektiniai vaizdo filmai, topografinės nuotraukos) ir išankstiniai apmokėjimai. El. knygos yra VGTU kūriniai, kurie patalpinti į el. knygų platformą. Universitetas parduoda prieigą kitiems vartotojams. Šios knygos nėra VGTU bibliotekos fondas.

Per ataskaitinį laikotarpį INT buvo nupirkta 41 565,65 Eur sumai. Iš jų: programinės įrangos ir licencijų pirkti 35 352,00 Eur sumai, patentų įsigyta 4 401,65 Eur sumai. Kito nematerialaus turto įsigyta 1 812,00 Eur sumai.

Per ataskaitinį laikotarpį buvo nurašyta INT 52 158,84 Eur sumai. Atlikus pergrupavimus, INT padidėjo 544,18 Eur sumai. 6,04 Eur suma pergrupuota iš atsargų kategorijos į kitą nematerialų turtą (elektroninės knygos), kitą sumą sudaro perkėlimai tarp INT kategorijų.

Apskaičiuota amortizacijos suma per ataskaitinį laikotarpį 77 077,95 Eur. Ataskaitinio laikotarpio pabaigoje sukaupta amortizacijos suma buvo 1 934 806,83 Eur.

Universitetas savo veikloje naudoja INT, kuris pilnai amortizuotas. Tokio turto įsigijimo savikaina 2020-03-31 sudarė 2 025 006,13 Eur.

Priėmus LRV nutarimą dėl valstybės turto investavimo 2011 metais buvo atliktas nepriklausomas turto vertinimas. Šiuo metu universitete yra naudojamas nuvertintas INT, kurio nuvertėjimo suma ataskaitinio laikotarpio pabaigoje buvo 277 597,65 Eur.

## **2. Pastaba. Ilgalaikis materialusis turtas (IMT).**

Ilgalaikio materialiojo turto balansinės vertės pasikeitimas per 2020 metų I-ą ketvirtį atvaizduotas priede Nr. 2.

Ataskaitinio laikotarpio ataskaitose atvaizduota IMT likutinė vertė buvo 50 607 187,65 Eur (2019-12-31 buvo 50 783 944,35 Eur).

Per ataskaitinį laikotarpį Universitetas pirko IMT, kurio įsigijimo savikaina 280 606,02 Eur, iš to skaičiaus:

- mašinų ir įrengimų įsigyta 210 412,97 Eur sumai;
- baldų ir biuro įrangos per ataskaitinį laikotarpį buvo įsigyta 39 398,70 Eur sumai;
- nebaigtos statybos įsigijimas buvo 9 075,00 Eur sumai;

Neatlygintinai per ataskaitinį laikotarpį universitetas gavo IMT, kurio vertė 6 104,96 Eur. Knygos, kurios gautos iš fizinių asmenų įtrauktos į bibliotekos fondus. Jų įsigijimo savikaina 1 787,81 Eur. Iš ne viešojo sektoriaus subjekto neatlygintinai universitetas gavo įrenginius, kurių įsigijimo savikaina yra 4 317,15 Eur.

Universiteto apskaitoje registruota 9 075,00 Eur nebaigtos statybos suma, kurią sudaro techniniai projektai teritorijos, esančios Saulėtekio al. 11, sutvarkymui.

Per 2020 m. I-ą ketvirtį, vadovaujantis VSAFAS nuostatomis, iš ilgalaikio turto į atsargas pergrupavome IMT, kurį komisija pripažino nereikalingu, netinkamu naudoti ir nusprendė parduoti aukcione. Tokio turto įsigijimo vertė 82 683,71 Eur.

Per ataskaitinį laikotarpį apskaičiuota nusidėvėjimo suma 473 783,22 Eur, kuri įtraukta į veiklos sąnaudas. Ataskaitinio laikotarpio pabaigoje sukaupta nusidėvėjimo suma buvo 35 274 614,53 Eur.

Universiteto apskaitoje yra visiškai nusidėvėjusio, bet tinkamo ir naudojamo veikloje IMT. Tokio turto įsigijimo savikaina 2020-03-31 buvo 20 997 348,25 Eur.

Priėmus LRV nutarimą dėl valstybės turto investavimo 2011 metais buvo atliktas nepriklausomas turto vertinimas. Šiuo metu universitete yra naudojamas nuvertintas turtas, kurio sukaupta nuvertėjimo suma 2020-03-31 sudarė 1 996 408,15 Eur.

Universitetas patikėjimo teise valdo nekilnojamas kultūros vertybes – pastatų kompleksą, esantį adresu Trakų g. 1/26, Vilniuje. Šie pastatai apskaityti tikrąja verte, kuri nustatyta remiantis draudžiamąja verte. Ataskaitinio laikotarpio pabaigai draudžiamoji vertė yra 7 336 565,92 Eur. Universitetas savo veikloje naudoja kilnojamąją kultūros vertybę vitražą „Šventinė siuita“, kurios vertė 144 810,01 Eur.

Universitetas pagal panaudos sutartis yra perdavęs 23 ilgalaikio turto vienetus, kurie 2020-03-31 yra pilnai nusidėvėję.

Nebalansinėse sąskaitose ilgalaikio materialaus turto kontrolės tikslais apskaitomas IMT:

- išsinuomota pagal nuomos sutartį žemės vertė – 3 686,57 Eur, išsinuomota pagal nuomos sutartis statinių vertė – 112 902,86 Eur, matavimo ir reguliavimo prietaisų bei įrengimų vertė – 158 900,00 Eur, kompiuterinės technikos vertė – 16 252,60 Eur, organizacinės technikos vertė – 1 750,00 Eur, programinės įrangos ir jos licencijų vertė – 45 539,02 Eur, kitos įrangos vertė – 42 866,66 Eur, bibliotekos fondų vertė – 1 036,84 Eur.

- išsinuomota pagal panaudos sutartį žemės vertė – 10 859 530,32 Eur, matavimo ir reguliavimo prietaisų bei įrengimų vertė – 114 338,72 Eur, scenos ir meno priemonių vertė – 28 505,59 Eur, kompiuterinės technikos vertė – 16 153,54 Eur, organizacinės įrangos vertė – 2 198,27 Eur, baldų ir biuro įrangos vertė - 166,53 Eur ir kitos įrangos vertė – 293 968,55 Eur, programinė įranga ir jos licencijos vertė – 165 306,63 Eur.

### **3. Pastaba. Ilgalaikis finansinis turtas.**

Investicija į kontroliuojamus ir asocijuotus ne viešojo sektoriaus subjektus apskaitoje registruojama taikant nuosavybės metodą. 2020 m. I-o ketvirčio ataskaitoje atvaizduotas 2019 metų rezultatas. Šiuo metu vyksta steigėjų susirinkimai, kurie tvirtina metines ataskaitas.

Universitetas su UAB „Viešųjų investicijų plėtros agentūra“ yra pasirašę bendrabučių atnaujinimo (modernizavimo) paskolų sutartis. Dalis bendrabučių ploto priklauso privatiems asmenims. To pasėkoje su patalpų savininkais buvo sudarytos ilgalaikės sutartys pagal kurias



savininkai įsipareigoja pagal grafiką grąžinti universitetui išlaidų dalį, tenkančią butui ir sumokėti palūkanas. Tokių ilgalaikių paskolų suma 2020-03-31 sudarė 27 412,12 Eur.

Kitų ilgalaikių gautinų sumų yra 80 620,23 Eur suma. Tai sutarčių įvykdymo užtikrinimo garantai, laimėjus viešųjų pirkimų konkursus. Šios sumos deponuotos iki 2022 metų.

#### **4. Pastaba. Atsargos.**

Informacija apie atsargų pasikeitimą per 2020 metų I-ą ketvirtį pateikta priede Nr. 3.

Atsargų straipsnyje atvaizduota atsargų vertė ataskaitinio laikotarpio pabaigoje iš viso buvo 477 368,84 Eur (2019-12-31 – 384 910,56 Eur), iš jų medžiagos, žaliavos ir ūkinis inventorių 329 704,53 Eur, nebaigta gaminti produkcija 4 415,95 Eur, pagaminta produkcija 143 248,36 Eur.

Per 2020 m. I-ą ketvirtį įsigyta atsargų 190 680,60 Eur sumai, iš kurių 2 474,76 Eur sumą sudaro atsargos, gautos nemokamai.

Per 2020 m. I-ą ketvirtį atsargų sumažėjo 104 570,93 Eur sumai. 10 758,13 Eur sumai parduota atsargų, iš kurių 3 619,67 Eur sumai sudaro aukciono metu parduotas ilgalaikis materialus turtas, skirtas parduoti. 1 175,80 Eur sumai atsargų perduota nemokamai. Likusią nurašytų atsargų sumą sudaro atsargos, sunaudotos universiteto veikloje. Per 2020 m. I-ą ketvirtį 75 653,87 Eur sumai atsargos pergrupavimosi. 7 842,53 Eur suma iš atsargų pergrupavima į ilgalaikį materialųjį turtą. Tai universiteto nupirktos knygos, kurios apskaitomos bibliotekoje kaip bibliotekos fondai. 6,04 Eur suma iš pagamintos produkcijos perkelta į kito nematerialaus turto kategoriją (elektroninės knygos). Iš ilgalaikio materialaus turto grupės pergrupavima 82 683,71 Eur suma ilgalaikio turto, pripažinto nereikalingu, netinkamu naudoti, kurį nuspręsta parduoti aukcione. Kitą sumą sudaro pergrupavimai tarp atsargų kategorijų.

2011 m. priėmus LRV nutarimą dėl valstybės turto investavimo, nepriklausomi turto vertintojai įvertino ir atsargas. Šiuo metu apskaitoje yra atsargų, kurių nuvertėjimo suma 31 620,94 Eur. Didžiąją dalį sudaro universiteto išleistos knygos, skirtos pardavimui ir iki 2020-03-31 d. neparduotos.

Ūkinis inventorių, kuris atiduotas naudoti, numeruoti blankai apskaitomi nebalansinėse sąskaitose. Universitetas nebalansinėse sąskaitose atsargas ir ūkinį inventorių apskaito kiekiu ir vertine išraiškomis. Ūkinio inventoriaus vertė 2020-03-31 – 4 615 795,52 Eur (2019-12-31 – 4 602 573,89 Eur), numeruotų blankų – 13 754,28 Eur (2019-12-31 – 13 754,28 Eur). Ūkinio inventoriaus, apskaitomo nebalansinėse sąskaitose didžiąją dalį sudaro baldai iki 500 Eur – 2 108 653,90 Eur (2019-12-31 – 2 098 635,85 Eur) ir smulki laboratorinė įranga – 1 425 606,48 Eur (2019-12-31 – 1 385 533,35 Eur).

## **5. Pastaba. Išankstiniai apmokėjimai.**

Išankstiniai apmokėjimai ataskaitinio laikotarpio pabaigoje buvo 147 821,62 Eur, (2019-12-31 d. – 62 642,82 Eur).

Išankstinius apmokėjimus sudaro avansiniai mokėjimai už prekes - 18 472,75 Eur, paslaugas - 17 978,00 Eur, trumpalaikiai sutarčių vykdymo garantiniai mokėjimai 11 743,52 Eur suma. Leidiniams išleisti buvo sumokėtas 9 711,63 Eur. avansas. Išankstinių mokėjimų kategorijos likusią dalį 89 915,72 Eur sudaro ateinančių laikotarpių sąnaudos.

## **6. Pastaba. Gautinos sumos.**

Per vienus metus gautinų sumų likutis 2020-03-31 buvo 5 972 112,03 Eur (2019-12-31 – 4 344 937,47Eur). Per ataskaitinį laikotarpį gautinų sumų padidėjo 1 627 174,56 Eur.

Suteiktų ilgalaikių paskolų (informacija apie skolos atsiradimo priežastis pateikta prie pastabos Nr. 3) einamųjų metų dalies likutis 2020-03-31 sudaro 2 926,32 Eur (2019-12-31 – 2 904,49 Eur).

Gautinos sumos už turto naudojimą, parduotas prekes, turta, paslaugas sudaro 1 139 846,40 Eur sumą (2019-12-31 – 700 193,01 Eur). Jas sudaro gautinos sumos:

- už studijas – 342 484,74 Eur (2019-12-31 – 98 605,90 Eur);
- už mokslo tyrimo darbus – 483 952,11 Eur (2019-12-31 – 287 526,74 Eur);
- už parduotas prekes – 21 232,11 Eur (2019-12-31 – 22 355,63 Eur);
- už turto nuomą – 12 232,21 Eur (2019-12-31 – 9 462,85 Eur);
- už pragyvenimą bendrabučiuose – 81 339,22 Eur (2019-12-31 – 89218,15 Eur);
- už kitas įvairias paslaugas – 198 606,01 Eur (2019-12-31 – 193 023,74 Eur).

Sukauptos gautinos sumos sudaro 5 003 034,53 Eur (2019-12-31 – 3 595 591,12 Eur). Sukauptas gautinas sumas iš biudžeto sudaro 4 388 827,52 Eur (2019-12-31 – 2 996 910,00 Eur). Tai sukauptos atostoginių išmokos (už nepanaudotas kasmetinių atostogų dienas) ir socialinio draudimo įmokos, taip pat priskaitytas darbo užmokestis ir socialinis draudimas už 2020 m. kovo mėn. Kitą sumą sudaro kovo mėn. sąnaudos, kurios patirtos iš finansavimo sumų.

Kitos gautinos sumos sudaro 112 212,23 Eur (2019-12-31 – 47 563,70 Eur). Jas sudaro gautinos sumos:

- iš atskaitingų asmenų – 48 136,45 Eur (2019-12-31 – 2 628,39 Eur);
- iš darbuotojų – 5 552,09 Eur (2019-12-31 - 4 846,44 Eur);
- kompensacinis atlyginimas pagal LR autorių teisių ir gretutinių teisių įstatymą – 195,41 Eur (2019-12-31 – 214,22 Eur);
- kitos įvairios gautinos sumos – 58 328,28 Eur (2019-12-31 – 39 874,65 Eur).

Gautinų sumų nuvertėjimas ataskaitinio laikotarpio pabaigoje 287 824,20 Eur. Nuvertėjimas paskaičiuotas nustačius pradelstus mokėjimo terminus už universiteto padalinių suteiktas paslaugas, turto naudojimą, už laiku neatlygintą žalą, padarytą universitetui.

Gautinas finansavimo sumas sudaro 1 916,75 Eur. Tai kovo mėn. pabaigoje Valstybės išdui pateikta paraiška finansavimui gauti.

#### **7. Pastaba. Trumpalaikės investicijos.**

Universitetas turi banke terminuotą indėlį 999 999,00 Eur, padėtą trumpesniam nei einamųjų metų laikotarpiui.

#### **8. Pastaba. Pinigai ir pinigų ekvivalentai.**

Pinigus sudaro pinigai gauti iš valstybės biudžeto, užsienio šalių, Europos Sąjungos ir kitų šaltinių eurais ir kita valiuta. Vilniaus Gedimino technikos universiteto bankų sąskaitose 2020-03-31 buvo 11 068 830,51 Eur (2019-12-31 – 9 784 659,27 Eur).

#### **9. Pastaba. Finansavimo sumos.**

Universiteto finansavimo sumos pagal šaltinius, tikslinę paskirtį ir jų pokyčius per ataskaitinį laikotarpį pateikta priede Nr. 4.

Universiteto finansavimo sumas sudaro valstybės asignavimai, Europos sąjungos, tarptautinių organizacijų ir finansavimas iš kitų šaltinių. Per 2020 m. 1-ą ketvirtį gauto finansavimo suma pinigais – 7 021 213,47 Eur. Didžiausią gautų asignavimų dalis yra valstybės asignavimai programoms finansuoti – 5 091 854,61 Eur. Kita valstybės biudžeto asignavimų dalis - gautas finansavimas projektams, sutartims su LR švietimo ir mokslo ministerija, Lietuvos mokslo taryba ir pan. vykdyti.

Finansavimą iš Europos Sąjungos, užsienio valstybių ir tarptautinių organizacijų pinigais sudaro:

- finansavimas iš Europos Sąjungos, užsienio organizacijų ir projektų partnerių - 211 478,29 Eur
- finansavimas iš Europos sąjungos per Lietuvos institucijas – 1 417 584,81 Eur.

Gauto finansavimo iš kitų šaltinių 24 832,90 Eur sumą sudaro gauta parama pinigais. 10 148,93 Eur suma yra ne iš viešojo sektoriaus subjektų nemokamai gautas turtas.

Universitetas per ataskaitinį laikotarpį perdavė 80 716,78 Eur finansavimo viešojo sektoriaus subjektams ir 20 579,90 Eur sumą ne viešojo sektoriaus subjektams. Per ataskaitinį laikotarpį universitetas gražino 34 759,69 Eur asignavimų, iš kurių 31 799,69 Eur sumą LR Finansų ministerijai, kuriuos galėsime panaudoti vėlesniais laikotarpiais iki metų pabaigos.

Finansavimo sumų likutis laikotarpio pabaigai 31 250 976,96 Eur.

#### 10. Pastaba. Ilgalaikiai finansiniai įsipareigojimai.

Ilgalaikius finansinius įsipareigojimus sudaro paskola, gauta iš UAB „Viešųjų investicijų plėtros agentūros“ bendrabučių atnaujinimui (modernizavimui). Ilgalaikių įsipareigojimų likutis 2020-03-31 d. – 2 596 454,00 Eur. Pagal pasirašytą paskolos sutartį paskolos grąžinimas pradėtas 2016 m. pirmą ketvirtį (einamųjų metų grąžintina suma atvaizduota prie trumpalaikių įsipareigojimų). Paskola bus grąžinama dalinėmis mėnesinėmis įmokomis iki 2034 m. birželio mėnesio.

#### 11. Pastaba. Trumpalaikiai įsipareigojimai.

Trumpalaikiai įsipareigojimai 2020-03-31 sudarė 7 911 935,32 Eur sumą (2019-12-31 – 5 817 884,87 Eur).

2016 m. pradėjome mokėti ilgalaikę paskolą pagal bendrabučių atnaujinimo (modernizavimo) programą. Einamųjų metų skolos likutis 2020-03-31 sudarė 161 498,27 Eur.

Laikotarpio pabaigoje liko neišmokėta 23 779,91 Eur (2019-12-31 – 15 909,76 Eur) suma stipendijų studentams.

Tiekėjams mokėtinų sumų likutis laikotarpio pabaigoje 241 783,56 Eur (2019-12-31 – 360 681,29 Eur). Mokėtinos sumos tiekėjams:

Aprašymas	2020-03-31	2019-12-31
už šildymą (karštą vandenį)	4 345,27	90 883,81
už elektros energiją		56 747,90
už vandentiekį ir kanalizaciją	7 433,66	12 362,45
už bendrabučių administravimą	30 735,12	35 768,81
už patalpų valymą ir apsaugą	10 483,40	1164,22
už kompiuterius ir kitą ilgalaikį materialų turtą	8 632,24	14 701,50
už spaudinius	1 553,89	9 896,95
už kūrą automobiliams	1 921,50	5 538,47
už einamojo remonto darbus	6 154,67	10 862,82
už signalizacijos įrengimą ir apsaugos paslaugas	26 916,90	
už informacinių technologijų prekes ir paslaugas	2 149,05	63 181,72
už kitas įvairias prekes ir paslaugas	141 457,86	59 572,64

Su darbo santykiais susiję įsipareigojimai ataskaitinio laikotarpio pabaigai sudarė 1 929 286,90 Eur (2019-12-31 – 2 800,12 Eur). Tai įsiskolinimas už kovo mėn. priskaičiuotą darbo užmokestį, gyventojų pajamų mokestį ir socialinio draudimo įmokos.

Sukauptų mokėtinų sumų laikotarpio pabaigai 4 071 429,84 Eur (2019-12-31– 4 252 986,42 Eur) suma. Tai mokėtinės atostoginių išmokos (už nepanaudotas kasmetinių atostogų dienas) ir socialinio draudimo įmokos.

Kitus trumpalaikius įsipareigojimus 1 484 156,84 Eur (2019-12-31 – 1 024 293,91 Eur) sudaro gauti išankstiniai mokėjimai už paslaugas, kurios bus suteiktos vėliau, mokėtini mokesčiai (PVM už kovo mėnesį) ir sukauptos ateinančių laikotarpių pajamos.

## 12. Pastaba. Finansavimo pajamos.

2020 m. I-ame ketvirtyje finansavimo pajamos buvo 2 370 261,33 Eur. Tame skaičiuje finansavimo pajamos iš valstybės biudžeto asignavimų lėšų 6 716 549,03 Eur, finansavimo pajamos gautos iš Europos Sąjungos, užsienio valstybių ir tarptautinių organizacijų 1 401 880,28 Eur, iš kitų finansavimo šaltinių – 251 858,70 Eur. I-ame ketvirtyje buvo patikslintos iš savivaldybių biudžetų vykdomų projektų išlaidos. Atstatyta 2019 m. 4 ketvirtį patirtų sąnaudų -26,68 Eur suma.

## 13. Pastaba. Pagrindinės veiklos kitos pajamos.

Pagrindinės veiklos kitos pajamos per 2020 m. I-ą ketvirtį sudarė 2 127 094,99 Eur (2019 metų I-ą ketvirtį – 1 744 521,31 Eur), iš jų:

- pajamos už studijas – 1 210 670,81 Eur (2019 metų I-ą ketvirtį – 1 040 700,12 Eur);
- pajamos už mokslo tyrimo darbus – 746 607,29 Eur (2019 metų I-ą ketvirtį – 483 512,40 Eur);
- pajamos už meninių įgūdžių ugdymą – 18 610,27 Eur (2019 metų I-ą ketvirtį – 11 776,73 Eur);
- pajamos už kvalifikacijos kėlimą ir VGTU konferencijų organizavimą – 107 847,00 Eur (2019 metų I-ą ketvirtį – 76 142,33 Eur);
- kitos įvairios pajamos – 43 359,62 Eur (2019 metų I-ą ketvirtį – 132 389,73 Eur).

## 14. Pastaba. Pagrindinės veiklos sąnaudos.

Pagrindinės veiklos sąnaudos per 2020 m. I-ą ketvirtį sudarė 9 628 223,28 Eur (2019 I-ą ketvirtį – 10 286 746,47 Eur), iš jų:

Aprašymas	2020-03-31	2019-03-31
Darbo užmokesčio ir socialinio draudimo sąnaudos:		
darbo užmokesčio sąnaudos	6 713 168,11	6 620 272,01
socialinio draudimo sąnaudos	158 327,96	144 750,68
Amortizacijos ir nusidėvėjimo sąnaudos:		
nematerialiojo turto amortizacijos sąnaudos	77 077,95	63 331,11
materialiojo turto nusidėvėjimo sąnaudos	471 319,47	696 243,86

Aprašymas	2020-03-31	2019-03-31
Komunalinių paslaugų ir ryšių sąnaudos:		
šildymo sąnaudos	130 307,89	252 202,43
elektros sąnaudos	79 054,67	127 495,88
ryšių sąnaudos	3 102,60	5 181,08
kitos komunalinių paslaugų sąnaudos	8 018,34	7 076,86
Komandiruočių sąnaudos	64 750,78	170 339,35
Transporto sąnaudos	22 506,34	48 812,01
Kvalifikacijos kėlimo	4 722,80	8 108,50
Paprastojo remonto ir eksploatavimo sąnaudos	85 615,91	35 737,17
Nuvertėjimo ir nurašytų sumų sąnaudos:		
ilgalaikio turto nurašymo sąnaudos		46 702,21
Sunaudotų ir parduotų atsargų sąnaudos	85 532,89	297 280,06
Stipendijų, socialinių išmokų sąnaudos	2 570,00	884 737,88
Kitų subjektų finansavimo sąnaudos	20 579,90	156 402,35
Pridėtinės vertės mokesčio sąnaudos	97 952,83	96 796,25
Autorinių atlyginimų sąnaudos	2 046,06	4 454,10
Kitos pagrindinės veiklos sąnaudos:		
patalpų priežiūros ir valymo sąnaudos	75 722,74	92 011,91
signalizacijos įrengimo ir apsaugos paslaugų sąnaudos	80 578,57	72 634,32
kitos įvairios pagrindinės veiklos sąnaudos	1 445 267,47	456 176,45
Iš viso:	9 626 775,04	10 286 746,47

Pasikeitus Viešojo sektoriaus apskaitos ir finansinės atskaitomybės 11-ajam standartui, pasikeitė stipendijų, socialinių išmokų ir kitų sąnaudų grupavimas. Dėl šios priežasties šių sąnaudų sumos su ankstesnių laikotarpių sąnaudomis iš esmės skiriasi.

#### 15. Pastaba. Kitos veiklos pajamos.

Kitos veiklos pajamos per 2020 m. I-ą ketvirtį sudarė 439 155,08 Eur (2019 metų I-ą ketvirtį – 431 668,70 Eur), iš jų:

Aprašymas	2020-03-31	2019-03-31
Nuomos pajamos	30 810,11	35 174,44
Apgyvandinimo bendrabučiuose pajamos	331 168,57	314 516,49
Leidimų ir kitų dokumentų išdavimo pajamos	967,00	689,00
Atsargų pardavimo pajamos	541,71	
Kitos įvairios kitos veiklos pajamos	75 667,69	65 721,55

#### 16. Pastaba. Kitos veiklos sąnaudos.

Kitos veiklos sąnaudos per 2020 m. I-ą ketvirtį 200 467,26 Eur (2019 metų I-ą ketvirtį 292 335,30 Eur), iš jų:

Aprašymas	2020-03-31	2019-03-31
Darbo užmokesčio ir socialinio draudimo sąnaudos:		
darbo užmokesčio sąnaudos	50 605,73	49 218,49
socialinio draudimo sąnaudos	1 105,32	1 067,57
Komunalinių paslaugų ir ryšių sąnaudos:		
šildymo sąnaudos	44 118,76	27 922,06
elektros sąnaudos	17 685,09	28 062,73
vandentiekio, kanalizacijos ir kt. komunalinių paslaugų sąnaudos	13 385,51	18 379,63
Paprastojo remonto ir eksploatavimo sąnaudos	4 251,29	1 692,62
Bendrabučių administravimo sąnaudos	61 470,24	88 726,05
Kitos įvairios kitos veiklos sąnaudos	7 845,32	77 266,15

#### **17. Pastaba. Finansinės ir investicinės veiklos rezultatas.**

Finansinės ir investicinės veiklos pajamos ir sąnaudos pateiktos priede Nr. 5.

Finansinės ir investicinės veiklos rezultatas per ataskaitinį laikotarpį (deficitas) – -10 055,14 Eur (2019 metų I-ą ketvirtį – -10 332,21 Eur deficitas).

Pajamų dalyje atvaizduota suma 3 330,29 Eur, kurią sudaro pelnas dėl valiutos kurso pasikeitimo 302,42 Eur, baudų ir delspinigių pajamos – 1 796,60 Eur ir palūkanų pajamos – 1 231,27 Eur.

Finansinės ir investicinės veiklos sąnaudos ataskaitinį laikotarpį sudarė 13 385,43 Eur, kurias sudarė:

- nuostolis dėl valiutos kurso pasikeitimo 78,41 Eur,
- palūkanų sąnaudos, kurios sumokėtos UAB „Viešųjų investicijų plėtros agentūra“ už paskolą skirtą bendrabučių renovacijai (modernizavimui) 13 306,94 Eur,
- baudų ir delspinigių sąnaudos 0,08 Eur.

#### **18. Pastaba. Grynasis perviršis ar deficitas.**

Vilniaus Gedimino technikos universiteto ataskaitinio laikotarpio veiklos rezultatų ataskaitoje nurodytas perviršis 1 097 765,72 Eur.

#### **19. Pastaba. Apskaitinių įverčių keitimo priežastys ir jų poveikis tarpinio ataskaitinio laikotarpio ir vėlesnių ataskaitinių laikotarpių rezultatams.**

Apskaitiniai įverčiai per ataskaitinį laikotarpį keičiami nebuvo.

#### **20. Pastaba. Neapibrėžtieji įsipareigojimas.**

Neapibrėžtųjų įsipareigojimų ir neapibrėžtojo turto nėra.


## 21. Pastaba. Reikšmingi įvykiai po paskutinės ataskaitinio laikotarpio dienos.

Reikšmingų po ataskaitinių įvykių, kurie turėtų įtakos Universiteto veiklai, nebuvo. Pasaulinei sveikatos organizacijai paskelbus pandemiją dėl viruso COVID-19 plitimo, Universiteto pajamos gali sumažėti dėl sumažėjusių mokslo užsakomųjų darbų, kvalifikacijos kėlimo kursų kiekio, sustabdytų ar atidėtų projektų vykdymo. Gali vėluoti klientų atsiskaitymai.

### PRIEDAI:


1. Nematerialiojo turto balansinės vertės pasikeitimas per ataskaitinį laikotarpį (13-ojo VSAFAS „Nematerialusis turtas“ 1 priedas).
2. Ilgalaikio materialiojo turto balansinės vertės pasikeitimas per ataskaitinį laikotarpį (12-ojo VSAFAS „Ilgalaikis materialusis turtas“ 1 priedas).
3. Atsargų vertės pasikeitimas per ataskaitinį laikotarpį (8-ojo VSAFAS „Atsargos“ 1 priedas).
4. Finansavimo sumos pagal šaltinį, tikslinę paskirtį ir jų pokyčius per ataskaitinį laikotarpį (20-ojo VSAFAS „Finansavimo sumos“ 4 priedas).
5. Finansinės ir investicinės veiklos pajamos ir sąnaudos (6-ojo VSAFAS „Finansinių ataskaitų aiškinamasis raštas“ 4 priedas).

Rektorius



Alfonsas Daniūnas

Finansų direkcijos direktorius



Romualdas Česnavičius

Elena Bendaravičienė, 8(5) 237 05 65, elena.bendaraviciene@vgtu.lt



Vilniaus Gedimino technikos universitetas, 111950243, Saulėtekio al. 11, Vilnius

2020 m. I-o ketvirčio finansinių ataskaitų rinkinio priedas Nr. 1

NEMATERIALIOJO TURTO BALANSINĖS VERTĖS PASIKEITIMAS PER ATASKAITINĮ LAIKOTARPĮ\*

Eil. Nr.	Straipsniai	Plėtros darbai	Programinė įranga ir jos licencijos	Kitas nematerialusis turtas			Nebaigti projektai ir išankstiniai apmokėjimai		Prestižas	Iš viso
				patentai ir kitos licencijos (išskyrus nurodytus 4 stulpelyje)	literatūros, mokslo ir meno kūriniai	kitas nematerialusis turtas	nebaigti projektai	išankstiniai apmokėjimai		
1	2	3	4	5	6	7	8	9	10	11
1.	Išsigijimo ar pasigaminimo savikaina ataskaitinio laikotarpio pradžioje		1.599.220,13	166.279,05		734.945,64				2.500.444,82
2.	Išsigijimai per ataskaitinį laikotarpį		35.352,00	4.401,65		1.812,00		0,00		41.565,65
2.1.	pirkto turto išsigijimo savikaina		35.352,00	4.401,65		1.812,00				41.565,65
2.2.	neatlygintinai gauto turto išsigijimo savikaina									0,00
3.	Parduoto, perduoto ir nurašyto turto suma per ataskaitinį laikotarpį		36.383,40	15.575,44		200,00				52.158,84
3.1.	parduoto									
3.2.	perduoto									
3.3.	nurašyto		36.383,40	15.575,44		200,00				52.158,84
4.	Pergrupavimai (+/-)		538,14			6,04				544,18
5.	Išsigijimo ar pasigaminimo savikaina ataskaitinio laikotarpio pabaigoje (1+2-3+/-4)		1.598.726,87	155.105,26		736.563,68		0,00		2.490.395,81
6.	Sukaupta amortizacijos suma ataskaitinio laikotarpio pradžioje	X	1.331.548,04	147.341,64		430.998,04				1.909.887,72
7.	Neatlygintinai gauto turto sukaupta amortizacijos suma**	X			X		X	X		
8.	Apskaičiuota amortizacijos suma per ataskaitinį laikotarpį	X	64.550,51	7.806,88		4.720,56	X	X		77.077,95

Eil. Nr.	Straipsniai	Plėtros darbai	Programinė įranga ir jos licencijos	Kitas nematerialusis turtas			Nebaigti projektai ir išankstiniai apmokėjimai		Prestizas	Iš viso
				patentai ir kitos licencijos (išskyrus nurodytus 4 stulpelyje)	literatūros, mokslo ir meno kūriniai	kitas nematerialusis turtas	nebaigti projektai	išankstiniai apmokėjimai		
1	2	3	4	5	6	7	8	9	10	11
9.	Sukaupta parduoto, perduoto ir nurašyto turto amortizacijos suma	X	36.383,40			200,00	X	X		36.583,40
9.1.	parduoto	X					X	X		
9.2.	perduoto	X					X	X		
9.3.	nurašyto	X	36.383,40	15.575,44		200,00	X	X		52.158,84
10.	Pergrupavimai (+/-)	X					X	X		0,00
11.	Sukaupta amortizacijos suma ataskaitinio laikotarpio pabaigoje (6+7+8-9+/-10)	X	1.359.715,15	139.573,08		435.518,60	X	X		1.934.806,83
12.	Nuvertėjimo suma ataskaitinio laikotarpio pradžioje					277.597,65				277.597,65
13.	Neatlygintinai gauto turto sukaupta nuvertėjimo suma**									
14.	Apskaičiuota nuvertėjimo suma per ataskaitinį laikotarpį									
15.	Panaikinta nuvertėjimo suma per ataskaitinį laikotarpį									
16.	Sukaupta parduoto, perduoto ir nurašyto turto nuvertėjimo suma									
16.1.	parduoto									
16.2.	perduoto									
16.3.	nurašyto									
17.	Pergrupavimai (+/-)									
18.	Nuvertėjimo suma ataskaitinio laikotarpio pabaigoje (12+13+14-15-16+/-17)					277.597,65				277.597,65
19.	Nematerialiojo turto likutinė vertė ataskaitinio laikotarpio pabaigoje (5-11-18)		239.011,72	15.532,18		23.447,43		0,00		277.991,33
20.	Nematerialiojo turto likutinė vertė ataskaitinio laikotarpio pradžioje (1-6-12)		267.672,09	18.937,41		26.349,95				312.959,45

\* – Pažymėti ataskaitos laukai nepildomi.

\*\* – Kito subjekto sukaupta turto amortizacijos arba nuvertėjimo suma iki perdavimo.

Vilniaus Gedimino technikos universitetas, 111950243, Saulėtekio al. 11, Vilnius  
2020 m. I-o ketvirčio finansinių ataskaitų rinkinio priedas Nr. 2

**ILGALAIKIO MATERIALIOJO TURTO BALANSINĖS VERTĖS PASIKEITIMAS PER ATASKAITINĮ LAIKOTARPĮ\***

Eil. Nr.	Straipsniai	Žemė	Pastatai		Infrastruktūros ir kiti statiniai	Nekilnojamosios kultūros vertybės	Mašinos ir įrenginiai	Transporto priemonės	Kilnojamosios kultūros vertybės	Baldai ir biuro įranga	Kitas ilgalaikis materialusis turtas		Nebaigta statyba	Išankstiniai apmokėjimai	Iš viso
			Gyvenamieji	Kiti pastatai							Kitos vertybės	Kitas ilgalaikis materialusis turtas			
1	2	3	4	5	6	7	8	9	10	11	12	13	14	15	16
1.	Išsigijimo ar pasigaminimo savikaina ataskaitinio laikotarpio pradžioje		8.302.163,79	36.295.556,33	1.261.492,01	805.486,27	18.398.009,84	4.347.733,64	144.810,01	7.278.288,36		2.954.012,19	440.620,57	99.128,59	80.327.301,60
2.	Išsigijimai per ataskaitinį laikotarpį (2.1+2.2)		0,00	0,00	0,00	0,00	214.730,12	0,00	0,00	39.398,70		1.787,81	9.075,00	21.719,35	286.710,98
2.1.	pirkto turto išsigijimo savikaina						210.412,97			39.398,70			9.075,00	21.719,35	280.606,02
2.2.	neatlygintinai gauto turto išsigijimo savikaina						4.317,15					1.787,81			6.104,96
3.	Parduoto, perduoto ir nurašyto turto suma per ataskaitinį laikotarpį (3.1+3.2+3.3)			0,00	0,00			0,00		0,00		0,00		0,00	0,00
3.1.	parduoto														0,00
3.2.	perduoto														0,00
3.3.	nurašyto														0,00
4.	Pergrupavimai (+/-)						-6.557,68			-58.284,25		6.179,53		-13.705,77	-72.368,17
5.	Išsigijimo ar pasigaminimo savikaina ataskaitinio laikotarpio pabaigoje (1+2-3+/-4)		8.302.163,79	36.295.556,33	1.261.492,01	805.486,27	18.606.182,28	4.347.733,64	144.810,01	7.259.402,81		2.961.979,53	449.695,57	107.142,17	80.541.644,41
6.	Sukaupta nusidėvėjimo suma ataskaitinio laikotarpio pradžioje	X	1.481.433,44	6.093.766,80	921.764,23		16.560.886,52	3.275.824,43		6.249.407,76	X	300.431,84	X	X	34.883.515,02
7.	Neatlygintinai gauto turto sukaupta nusidėvėjimo suma**	X									X		X	X	0,00
8.	Apskaičiuota nusidėvėjimo suma per ataskaitinį laikotarpį	X	27.105,69	104.849,40	7.303,35		170.440,45	60.465,10		100.346,20	X	3.273,03	X	X	473.783,22
9.	Sukaupta parduoto, perduoto ir nurašyto turto nusidėvėjimo suma (9.1+9.2+9.3)	X	0,00	0,00	0,00		0,00	0,00		0,00	X	0,00	X	X	0,00
9.1.	parduoto	X									X		X	X	0,00
9.2.	perduoto	X									X		X	X	
9.3.	nurašyto	X											X	X	0,00
10.	Pergrupavimai (+/-)	X					-13.698,76			-68.984,95	X		X	X	-82.683,71
11.	Sukaupta nusidėvėjimo suma ataskaitinio laikotarpio pabaigoje (6+7+8-9+/-10)	X	1.508.539,13	6.198.616,20	929.067,58		16.717.628,21	3.336.289,53		6.280.769,01	X	303.704,87	X	X	35.274.614,53

Eil. Nr.	Straipsniai	Žemė	Pastatai		Infrastruktūros ir kiti statiniai	Nekilnojamosios kultūros vertybės	Mašinos ir įrenginiai	Transporto priemonės	Kilnojamosios kultūros vertybės	Baldai ir biuro įranga	Kitas ilgalaikis materialusis turtas		Nebaigta statyba	Išankstiniai apmokėjimai	Iš viso
			Gyvenamieji	Kiti pastatai							Kitos vertybės	Kitas ilgalaikis materialusis turtas			
1	2	3	4	5	6	7	8	9	10	11	12	13	14	15	16
12.	Nuvertėjimo suma ataskaitinio laikotarpio pradžioje	X	4.784,97	1.382.995,34	8.563,83		12.565,56			14.233,86	X	573.264,59			1.996.408,15
13.	Neatlygintinai gauto turto sukaupta nuvertėjimo suma**	X									X				
14.	Apskaičiuota nuvertėjimo suma per ataskaitinį laikotarpį	X									X				
15.	Panaikinta nuvertėjimo suma per ataskaitinį laikotarpį	X									X				
16.	Sukaupta perduoto, perduoto ir nurašyto turto nuvertėjimo suma (16.1+16.2+16.3)	X									X				0,00
16.1.	perduoto	X									X				0,00
16.2.	perduoto	X									X				0,00
16.3.	nurašyto	X									X				0,00
17.	Pergrupavimai (+/-)	X									X				0,00
18.	Nuvertėjimo suma ataskaitinio laikotarpio pabaigoje (12+13+14-15-16+/-17)	X	4.784,97	1.382.995,34	8.563,83		12.565,56			14.233,86	X	573.264,59			1.996.408,15
19.	Tikroji vertė ataskaitinio laikotarpio pradžioje***		X	X	X	7.336.565,92	X	X		X		X	X	X	7.336.565,92
20.	Neatlygintinai gauto turto iš kito subjekto sukauptos tikrosios vertės pokytis***														
21.	Tikrosios vertės pasikeitimo per ataskaitinį laikotarpį suma (+/-)***		X	X	X		X	X		X		X	X	X	
22.	Parduoto, perduoto ir nurašyto turto tikrosios vertės suma (22.1+22.2+22.3)***		X	X	X		X	X		X		X	X	X	
22.1.	perduoto***		X	X	X		X	X		X		X	X	X	
22.2.	perduoto***		X	X	X		X	X		X		X	X	X	
22.3.	nurašyto***		X	X	X		X	X		X		X	X	X	
23.	Pergrupavimai (+/-)***		X	X	X		X	X		X		X	X	X	
24.	Tikroji vertė ataskaitinio laikotarpio pabaigoje (19+20+/-21-22+/-23)***		X	X	X	7.336.565,92	X	X		X		X	X	X	7.336.565,92
25.	Ilgalaikio materialiojo turto likutinė vertė ataskaitinio laikotarpio pabaigoje (5-11-18+24)		6.788.839,69	28.713.944,79	323.860,60	8.142.052,19	1.875.988,51	1.011.444,11	144.810,01	964.399,94		2.085.010,07	449.695,57	107.142,17	50.607.187,65
26.	Ilgalaikio materialiojo turto likutinė vertė ataskaitinio laikotarpio pradžioje (1-6-12+19)		6.815.945,38	28.818.794,19	331.163,95	8.142.052,19	1.824.557,76	1.071.909,21	144.810,01	1.014.646,74		2.080.315,76	440.620,57	99.128,59	50.783.944,35

\* - Pažymėti ataskaitos laukai nepildomi.

\*\* - Kito subjekto sukaupta turto nusidėvėjimo arba nuvertėjimo suma iki perdavimo.

\*\*\* - Pažymėtose eilutėse parodomas skirtumas tarp ilgalaikio materialiojo turto tikrosios vertės ir įsigijimo savikainos.

Vilniaus Gedimino technikos universitetas, 111950243, Saulėtekio al. 11, Vilnius

2020 m. I-o ketvirčio finansinių ataskaitų rinkinio priedas Nr. 3

## ATSARGŲ VERTĖS PASIKEITIMAS PER ATASKAITINĮ LAIKOTARPĮ\*

Eil. Nr.	Straipsniai	Strateginės ir neliečiamosios atsargos	Medžiagos, žaliavos ir ūkinis inventorių	Nebaigta gaminti produkcija ir nebaigtos vykdyti sutartys		Pagaminta produkcija ir atsargos, skirtos parduoti		Ilgalaikis materialusis ir biologinis turtas, skirtas parduoti	Iš viso
				nebaigta gaminti produkcija	nebaigtos vykdyti sutartys	pagaminta produkcija	atsargos, skirtos parduoti		
1	2	3	4	5	6	7	8	9	10
1.	Atsargų įsigijimo vertė ataskaitinio laikotarpio pradžioje		267.434,15	2.911,45		146.285,51		101.033,05	517.664,16
2.	Įsigyta atsargų per ataskaitinį laikotarpį: (2.1+2.2)		185.527,01	5.153,59					190.680,60
2.1.	įsigyto turto įsigijimo savikaina		183.052,25	5.153,59					188.205,84
2.2.	nemokamai gautų atsargų įsigijimo savikaina		2.474,76						2.474,76
3.	Atsargų sunažėjimas per ataskaitinį laikotarpį (3.1+3.2+3.3+3.4)		84.092,33	1.421,58		5.143,05	635,13	13.278,84	104.570,93
3.1.	Parduota		2.064,49			4.438,84	635,13	3.619,67	10.758,13
3.2.	Perleista (paskirstyta)		1.155,04			20,76			1.175,80
3.3.	Sunaudota veikloje		80.872,80	1.421,58		683,45			82.977,83
3.4.	Kiti nurašymai							9.659,17	9.659,17
4.	Pergrupavimai (+/-)		-7.543,36	-2.227,51		2.105,90	635,13	82.683,71	75.653,87
5.	Atsargų įsigijimo vertė ataskaitinio laikotarpio pabaigoje (1+2-3+/-4)		361.325,47	4.415,95		143.248,36		170.437,92	679.427,70
6.	Atsargų nuvertėjimas ataskaitinio laikotarpio pradžioje		31.720,55					101.033,05	132.753,60
7.	Nemokamai arba už simbolinį atlygį gautų atsargų sukaupia nuvertėjimo suma (iki perdavimo)								
8.	Atsargų nuvertėjimas per ataskaitinį laikotarpį								
9.	Atsargų nuvertėjimo atkūrimo per ataskaitinį laikotarpį suma								
10.	Per ataskaitinį laikotarpį parduotų, perleistų (paskirstytų), sunaudotų ir nurašytų atsargų nuvertėjimas (10.1+10.2+10.3+10.4)		99,61					13.278,84	13.378,45
10.1.	Parduota							3.619,67	3.619,67
10.2.	Perleista (paskirstyta)								
10.3.	Sunaudota veikloje		99,61						99,61
10.4.	Kiti nurašymai							9.659,17	9.659,17
11.	Nuvertėjimo pergrupavimai (+/-)							82.683,71	82.683,71
12.	Atsargų nuvertėjimas ataskaitinio laikotarpio pabaigoje (6+7+8-9-10+/-11)		31.620,94					170.437,92	202.058,86
13.	Atsargų balansinė vertė ataskaitinio laikotarpio pabaigoje (5-12)		329.704,53	4.415,95		143.248,36		0,00	477.368,84
14.	Atsargų balansinė vertė ataskaitinio laikotarpio pradžioje (1-6)		235.713,60	2.911,45		146.285,51		0,00	384.910,56

\*Reikšmingos sumos turi būti detalizuojamos aiškinamojo rašto tekste.

Vilniaus Gedimino technikos universitetas, 111950243, Saulėtekio al. 11, Vilnius

2020 m. I-o ketvirčio finansinių ataskaitų rinkinio priedas Nr. 4

FINANSAVIMO SUMOS PAGAL ŠALTIMŲ, TIKSLINĘ PASKIRTĮ IR JŲ POKYČIAI PER ATASKAITINĮ LAIKOTARPĮ

Eil. Nr.	Finansavimo sumos	Finansavimo sumų likutis ataskaitinio laikotarpio pradžioje	Per ataskaitinį laikotarpį										Finansavimo sumų likutis ataskaitinio laikotarpio pabaigoje
			Finansavimo sumos (gautos), išskyrus neatlygintinai gautą turtą	Finansavimo sumų pergrupavimas	Neatlygintinai gautas turtas	Perduota kitiems viešojo sektoriaus subjektams	Finansavimo sumų sumažėjimas dėl turto pardavimo	Finansavimo sumų sumažėjimas dėl jų panaudojimo savo veiklai	Finansavimo sumų sumažėjimas dėl jų perdavimo ne viešojo sektoriaus subjektams	Finansavimo sumos (grąžintos)	Finansavimo sumų (gautinų) pasikeitimas		
1	2	3	4	5	6	7	8	9	10	11	12	13	
1.	Iš valstybės biudžeto (išskyrus valstybės biudžeto asignavimų dalį, gautą iš Europos Sąjungos, užsienio valstybių ir tarptautinių organizacijų):	19.112.665,78	5.354.033,73	-3.365,45	0,00	506,22	0,00	5.324.631,51	0,00	31.799,69	1.916,75	19.108.313,39	
1.1.	nepiniginiam turtui įsigyti	19.002.783,76	31.275,57	2.049,32		506,22	0,00	152.533,93			1.664,96	18.884.733,46	
1.2.	kitoms išlaidoms kompensuoti	109.882,02	5.322.758,16	-5.414,77			0,00	5.172.097,58		31.799,69	251,79	223.579,93	
2.	Iš savivaldybės biudžeto (išskyrus savivaldybės biudžeto asignavimų dalį, gautą iš Europos Sąjungos, užsienio valstybių ir tarptautinių organizacijų):	11,49		0,00	0,00	0,00	0,00	-26,68	0,00	0,00	0,00	38,17	
2.1.	nepiniginiam turtui įsigyti	11,49			0,00	0,00	0,00	-2,07	0,00	0,00	0,00	13,56	
2.2.	kitoms išlaidoms kompensuoti				0,00	0,00	0,00	-24,61	0,00	0,00	0,00	24,61	
3.	Iš Europos Sąjungos, užsienio valstybių ir tarptautinių organizacijų (finansavimo sumų dalis, kuri gaunama iš Europos Sąjungos, neįskaitant finansavimo sumų iš valstybės ar savivaldybės biudžetų ES projektams finansuoti):	10.550.809,73	1.642.346,75	3.906,69	29,78	80.210,56	0,00	1.365.774,49	20.579,90	2.960,00	0,00	10.727.568,00	
3.1.	nepiniginiam turtui įsigyti	7.513.911,74		257.953,86	29,78	3,73	0,00	207.635,65	0,00	0,00	0,00	7.564.256,00	
3.1.2.	kitoms išlaidoms kompensuoti	3.036.897,99	1.642.346,75	-254.047,17	0,00	80.206,83	0,00	1.158.138,84	20.579,90	2.960,00	0,00	3.163.312,00	
4.	Iš kitų šaltinių:	1.635.096,75	24.832,99	-541,24	7.527,60	0,00	0,00	251.858,70	0,00	0,00	0,00	1.415.057,40	
4.1.	nepiniginiam turtui įsigyti	1.127.047,90		2.178,13	7.527,60			29.593,49	0,00	0,00	0,00	1.107.160,14	
4.2.	kitoms išlaidoms kompensuoti	508.048,85	24.832,99	-2.719,37	0,00	0,00	0,00	222.265,21	0,00	0,00	0,00	307.897,26	
5.	Iš viso finansavimo sumų:	31.298.583,75	7.021.213,47	0,00	7.557,38	80.716,78	0,00	6.942.238,02	20.579,90	34.759,69	1.916,75	31.250.976,96	

\* Šioje skiltyje rodomas finansavimo sumų pergrupavimas; praėjusio ataskaitinio laikotarpio klaidų taisymas; valiutos kurso įtaka pinigų likučiams, susijusiems su finansavimo sumomis; finansavimo sumų dalis, pripažinta fondo finansavimo pajamomis.

Vilniaus Gedimino technikos universitetas, 111950243, Saulėtekio al. 11, Vilnius

2020 m. I-o ketvirčio finansinių ataskaitų rinkinio priedas Nr. 5

**FINANSINĖS IR INVESTICINĖS VEIKLOS PAJAMOS IR ŠAUNDAUS**

Eil. Nr.	Straipsnio pavadinimas	Ataskaitinis laikotarpis	Praėjęs ataskaitinis laikotarpis
1	2	3	4
<b>1.</b>	<b>Finansinės ir investicinės veiklos pajamos</b>	<b>3.330,29</b>	<b>4.007,41</b>
1.1.	Pelnas dėl valiutos kurso pasikeitimo	302,42	2.664,87
1.2.	Baudų ir delspinigių pajamos	1.796,60	1.342,54
1.3.	Palūkanų pajamos	1.231,27	
1.4.	Dividendai		
1.5.	Kitos finansinės ir investicinės veiklos pajamos*		
1.6.	Pervestinos finansinės ir investicinės veiklos pajamos		
<b>2.</b>	<b>Finansinės ir investicinės veiklos sąnaudos</b>	<b>13.385,43</b>	<b>14.339,62</b>
2.1.	Nuostolis dėl valiutos kurso pasikeitimo	78,41	137,71
2.2.	Baudų ir delspinigių sąnaudos	0,08	59,92
2.3.	Palūkanų sąnaudos	13.306,94	14.141,99
2.4.	Kitos finansinės ir investicinės veiklos sąnaudos*		
<b>3.</b>	<b>Finansinės ir investicinės veiklos rezultatas (1-2)</b>	<b>-10.055,14</b>	<b>-10.332,21</b>

\* Reikšmingos sumos turi būti detalizuojamos aiškinamojo rašto tekste.

Vilniaus Gedimino technikos universitetas, 111950243, Saulėtekio al. 11, Vilnius  
2020 m. I-o ketvirčio finansinių ataskaitų rinkinio priedas Nr. 6

INFORMACIJA APIE KONTROLIUOJAMUS, ASOCIJUOTUOSIUS IR KITUS SUBJEKTUS \*

Eil. Nr. **	Subjekto tipas ir pavadinimas	Buveinės adresas	Ataskaitinio laikotarpio pabaigoje					Pagrindinė veikla
			Valdomų akcijų (dalininko) dalis (procentais)	Investicijos dydis nominaliųjų verte (Eur)	Dotacijų balansinė vertė	Grynasis ataskaitinio laikotarpio rezultatas, iš viso (Eur)	Nuosavas kapitalas arba grynasis turtas, iš viso (Eur)	
1	2	3	4	5	6	7	8	9
1.	Kontroliuojamos biudžetinės įstaigos		X	X	X			
1.1.	...		X	X	X			
2.	Kontroliuojamos viešosios įstaigos, priskiriamos prie viešojo sektoriaus subjektų		124	38.722,19			38.722,19	
2.1.	VšĮ "VGTU kokybės vadybos centras"	Trakų g. 1/26, Vilnius	100	28,96			28,96	Įgyvendinti į kokybę orientuotą organizacijų valdymo būdą, organizuoti specialistų su aukštoju ir viduriniu išsilavinimu perkvalifikavimą
2.2.	VšĮ "Saulėtekio slėnio mokslo ir technologijų parkas"	Saulėtekio al. 15, Vilnius	24	38.693,23			38.693,23	Formuoti naujas mokslo ir verslo aplinkas, kuriose sėkmingai bendradarbiautų konkurencingas mokslas, aukštųjų technologijų ir kitos su ekonomikos žinių branduolio funkcijomis susijęs verslas.
3.	Kontroliuojamos viešosios įstaigos, nepriskiriamos prie viešojo sektoriaus subjektų							
3.1.	...							
4.	Valstybės ir savivaldybių įmonės***		X	X				
4.1.	...		X	X				
5.	Kontroliuojamos akcinės ir uždarosios							
5.1.	...							
6.	Asocijuotieji subjektai			31,86		-29.614,00	402.237,00	
6.1.	VšĮ "Visoritų informacinių technologijų parkas"	Akademijos g. 2, Vilnius	7,69	28,96		26.474,00	351.258,00	Skatinti žinių visuomenės plėtrą Lietuvos Respublikoje. Valstybės informacinių technologijų ir telekomunikacijų politikos, IT verslo, mokslo bei studijų integracijos, kuri prisidėtų prie eksporto skatinimo, šalies konkurencingumo didinimo ir žinių pagrindu plėtojamos ekonomikos.
6.2.	VšĮ "Kultūros paveldo akademija"	Dominikonų g. 15/1, Vilnius	33,33	2,90		-56.088,00	50.979,00	Rengti kultūros vertybių apsaugos specialistus ir restauratorius, teikti mokomąją bazę studentams ir doktorantams. Rengti Lietuvos kultūros vertybių apsaugos specialistų, restauratorių mokymo programas, koordinuoti šią veiklą.
7.	Kiti subjektai							
7.1.	Administruojami išteklių fondai	X	X	X	X			
7.2.	Administruojami mokesčių fondai	X	X	X	X			
7.3.	Kiti subjektai							
7.3.1.	...							

\* – pažymėti ataskaitos laukai nepildomi;

\*\* – įtraukiama tiek detalizuojamų eilučių, kiek yra kontroliuojamų, asocijuotųjų ir kitų subjektų;

\*\*\* – teikiama informacija apie tas valstybės ar savivaldybės įmones, kuriose viešojo sektoriaus subjektas įgyvendina įmonės savininko teises ir pareigas.